

NPO法人 **小さな命を大切に
猫の避妊と去勢の会**

玉桜基金

飼い主のいない猫への **避妊去勢手術費用・助成金制度** 通年事業

玉桜基金とは？

殺処分0を目指す方法の1つとして、飼い主のいない猫への「避妊去勢手術」を普及させ、不幸な命をこれ以上増やさないことを目的とした基金です。

当会では、避妊去勢手術費用の一部を基金から助成することで、依頼主の負担を軽くします。

～～ 詳細は当会までご相談ください。～～



**最初はたった1匹が・・・不妊手術をしないと
1年で78匹に増えてしまいます！**

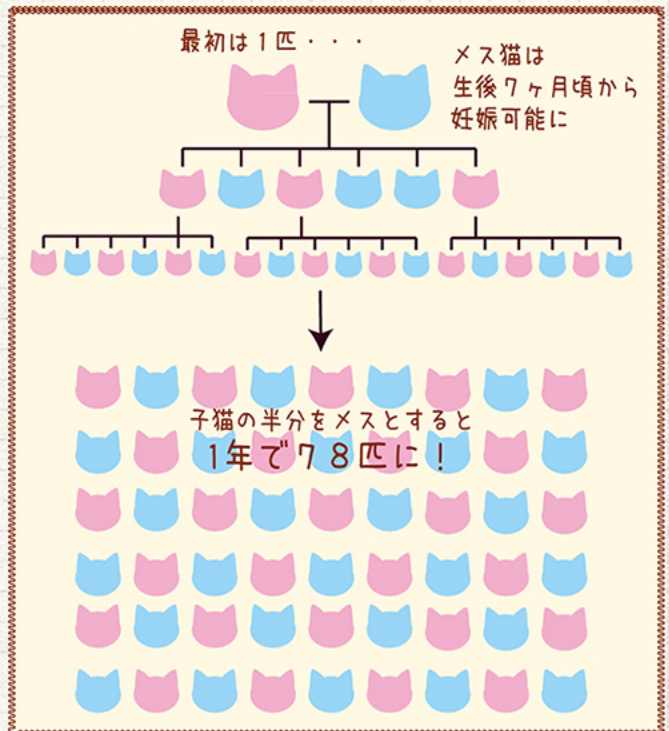
あなたは全ての命に責任を持てますか？

ご近所や、猫が苦手な方に
迷惑をかけないように

猫が必要以上に嫌われ者に
ならないように

不幸な命を増やさない為に

地域猫活動
不妊手術を施す
餌の管理をする
トイレの場所を決め
管理する



飼い主のいない猫に、避妊去勢手術を施して元の場所に戻しお世話をして一代限りの寿命を全うさせるのが「地域猫」活動です。外で暮らす猫の寿命は3～5年と言われています。殺処分や虐待など、不幸に生まれてくる命を増やさず、人も猫も安心して暮らせる環境をつくります。



**ノラ猫を増やさない。街を汚さない。
・・・で、もう悩まない！**

耳カットは避妊去勢済み地域猫の印です。



基金の目的に賛同してくださる方々の、ご寄附による支援も随時受け付けております。今後とも変わらぬご支援とご理解のほど宜しくお願い申し上げます。

特定非営利活動法人
猫の避妊と去勢の会

理事長／愛玩動物飼養管理士 桐畑陽子
(携帯：090-3763-4439)
<http://www.cat-kanazawa.jp>

お振込み先

- 銀行名：ゆうちょ銀行
- 口座番号：00700-9-100743
- 加入者名：玉桜基金

ネコよけ方法のいろいろ

とくに猫が嫌いなわけではなくても、大切にお手入れしたお庭などを荒らされてしまうと腹が立つものです。できるなら入ってきて欲しくない！という方。猫には強い縄張り意識とともに学習能力もあるので、猫よけ対策がいったん功を奏してもたいした害がないと思うと慣れてしまい、効果がなくなってしまうこともあります。ですが、様々な方法で繰り返し対策するうちに、「ここは嫌な場所」という学習もします。根競べのつもりで、色々試してみてください。

まずは おうちにある物で

食用酢

スポンジや布に浸み込ませて通路に置く。
または薄めたものを噴霧。

お米のとぎ汁

とぎ始めの濃い汁を散布する。

かんきつ類の皮

みかん等のかんきつ類の皮を撒く。

こしょうやカレー粉などの香辛料

通り道やフンをする場所に撒く。

正露丸

水に浸して空き缶などに入れ通路に置いたり
掘り返される場所に埋める。

コーヒーかす

ドリップコーヒーのかすを、植木鉢などに入れて通路に
置く、または地面に直接撒いたり混ぜ込む。
におい消しにもなり、アリやナメクジなどの害虫駆除の
効果もあります。

重曹

重曹も、撒いたり土に混ぜ込むことでにおい消しになり
ます。猫よけ対策前の準備に。

*よく見かける水入りペットボトル。効果がないばかりか、虫メガネの
ように光を集めて、火災の原因になることもあるので要注意です。

ドライフラワーの要領で
トイレや台所に吊るしておく
コバエや虫除けにも

ガーデニングもかねて

ハーブなどの植物

ゼラニウムやハーブ（ルー、タンジーなど）の、猫の
嫌がる植物を植えたり鉢植えを置く。



ルー。猫不寄（ねこよらず）
ヘンルーダとも呼ばれています。



ゼラニウム

その他

市販の忌避剤

ホームセンターやペットショップ等で市販されている
もの。

猫の侵入防止器（ガーデンバリア）

赤外線センサーで猫が通ると自動感知し、猫の嫌う特
殊超音波を発生させる市販の器械です。

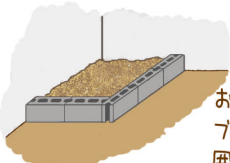
金沢市や内灘町など、自治体によっては無料で貸出し
もしています。（金沢市の場合は2週間）
また、購入前にお試しレンタル（有料）のある業者も
あります。

猫の嫌がり具合にも個体差があります。
慣れた、効かないと思ったら次の手。
インターネット上にも様々な情報が
あるので、検索してみてください。

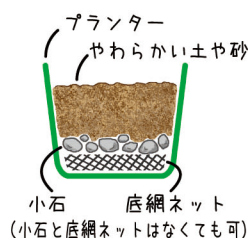


多少は許せるという方は…

猫は本来キレイ好きで、トイレのしつけがしやすい動物です。安価で簡単に作れるので、猫のための公衆トイレを作ってやり、決まった場所でさせるようにしてあげてください。



お庭の一角などを
ブロックや園芸用の柵で
囲んで砂をたす。



プランター
やわらかい土や砂
小石 底網ネット
（小石と底網ネットはなくても可）

プランターに
やわらかい土や川砂を入れて。

お手入れは、100円ショップでも手に入る
トンクやスコップでフンを取り除き
ザクザク掘り返すだけです。